



**GLOBAL
BUSINESS
TRAVEL**

Quick Guide Onesto

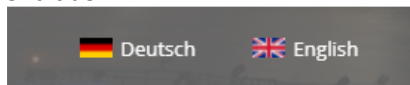


Um zum Onesto Buchungstool zu gelangen, fragen Sie bitte Ihren Travel Manager oder Ihren Account Manager (CGM).

Je nachdem, welche Dienste für Ihr Unternehmen freigeschaltet wurden, haben Sie diese Ansicht:



Möchten Sie die Sprache ändern? Bitte scrollen Sie nach unten wählen entsprechend aus:



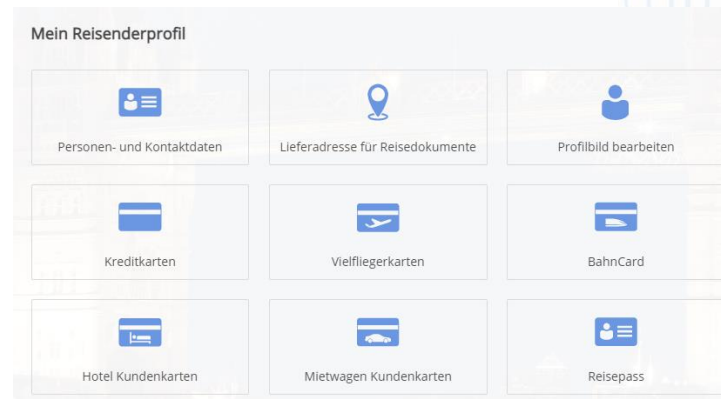
Profilverwaltung

Bitte pflegen Sie zunächst Ihre persönlichen Daten (z. B. Kreditkartendaten und/oder Reisepräferenzen) im System.

Bitte klicken Sie oben rechts auf Ihren Namen und wählen Sie „Benutzerprofil verwalten“.

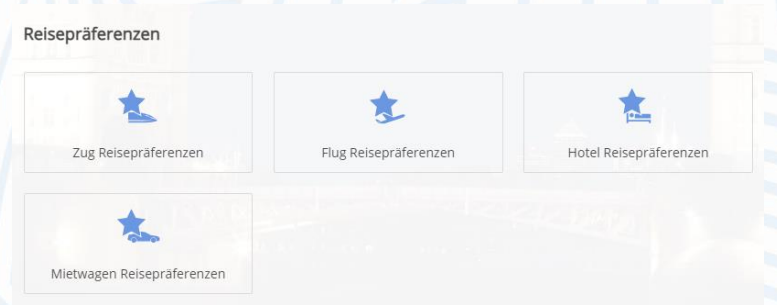
Unter „Mein Reiseprofil“ können Sie Ihre persönlichen Daten und Kontaktdaten anpassen, Vielfliegerkarten eingeben etc.

Bitte geben Sie auch Ihre für Hotel- und Mietwagenreservierungen erforderlichen Kreditkartendaten ein!

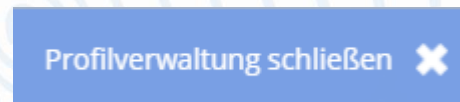


Profilverwaltung

Unter „Präferenzen“ können Sie beispielsweise Ihre Flugpräferenzen wie Sitzplatzpräferenzen oder Standardflughafen für Flugbuchungen eingeben.



Sie können die Profilverwaltung verlassen, indem Sie auf „Profilverwaltung schließen“ klicken und zur Hauptseite zurückkehren.





GLOBAL BUSINESS TRAVEL

Flug



Klicken Sie auf der Hauptseite auf die Schaltfläche „Flug“, um eine Flugbuchung oder -suche zu starten.



Bitte geben Sie den Namen des Reisenden ein (wenn Sie nicht für sich selbst buchen).

Bitte füllen Sie die erforderlichen Felder für die Flugsuche aus und klicken auf „Flüge suchen“.

Bei der Auswahl des Flughafens ist neben dem vollständigen Namen auch die Eingabe des sogenannten „Drei-Letter-Codes“ möglich (z. B. Hannover = HAJ, München = MUC, Berlin = BER)

Hin- und Rückflug
 Gabelflug
 Nur Hinflug
 Mehrere Strecken

Von: Nach:

Hinflug am: Rückflug am:

Hinflug um: 07 : 00 Abflug Rückflug um: 17 : 00 Abflug

Hinflug ohne Zeitvorgabe
 Rückflug ohne Zeitvorgabe

Airlines: Alle Fluggesellschaften Klasse: Economy

Nur Direktflüge anzeigen
 Reise mit Gepäck

Flug



Durch Anklicken des Buttons „Suchen“ wird die Auswahl verfügbarer Flugverbindungen inkl. Preis angezeigt.

Klicken Sie auf für detaillierte Informationen zu verfügbaren Tarifen und Tarifkonditionen für den ausgewählten Flug.

Das Ampelsystem zeigt an, ob Ihre Auswahl den Reiserichtlinien entspricht.

<ul style="list-style-type: none"> 06:45 - 07:55 ⚡ 01:10 h 16:45 - 17:55 ⚡ 01:10 h 	Best-buy <input type="radio"/>	309,38 €		Tarife
<ul style="list-style-type: none"> 07:45 - 08:55 ⚡ 01:10 h 16:45 - 17:55 ⚡ 01:10 h 	Best-buy <input type="radio"/>	339,38 €		Tarife
<ul style="list-style-type: none"> 06:45 - 07:55 ⚡ 01:10 h 18:45 - 19:55 ⚡ 01:10 h 	Best-buy <input type="radio"/>	418,38 €		Tarife

Nachdem Sie den gewünschten Tarif ausgewählt haben, klicken Sie auf „Auswählen“, um zur endgültigen Übersicht zu gelangen. Geben Sie bei Bedarf bitte die entsprechenden Zusatzdaten ein.

Bitte akzeptieren Sie auch vorher die Tarifbedingungen und geben Sie den Reisegrund (links) ein, bevor Sie Ihre Buchung abschließen. Klicken Sie abschließend auf „Verbindlich buchen“ und bestätigen so die Buchung:

Verbindlich buchen

Rail



Klicken Sie auf „Bahn“, um nach Zugverbindungen zu suchen und ein Ticket zu buchen:



Nach Eingabe der Reisedaten und Klick auf „Online buchen“ vervollständigen Sie bitte ggf. die erforderlichen Zusatzdaten

Hin- und Rückfahrt
 Nur Hinfahrt

Von: Nach:

Hinfahrt am: Do, 12.05.2022 Rückfahrt am: Do, 12.05.2022

Hinfahrt um: 07 : 00 Abfahrt Rückfahrt um: 17 : 00 Abfahrt

Ticketart: Einzelfahrschein

Nur Direktverbindungen anzeigen

BahnCard: keine BahnCard

[Zurück](#) [Zum Reiseplan](#) [Online buchen](#)

Alle Daten aus Ihrem Reisendenprofil in onesto und die Zahlart werden automatisch in die Schnittstelle vom Bahnportal übernommen.

Schließen Sie die Zugbuchung ab und schließen Sie auch anschließend dieses Fenster. Danach kehrt das System automatisch zu Onesto zurück. Ihr Online-Ticket wird Ihnen per E-Mail als pdf-Datei zugesendet.



Hotel



Klicken Sie auf „Hotel“, um zur Hotelbuchung zu wechseln.



Ort: Umkreis in km:

Anreise am: Abreise am:

Ankunft nach 18 Uhr

Zimmer: Sterne:

Vorbezahlte Raten (prepaid) nicht anzeigen

Zum Reiseplan Hotels suchen

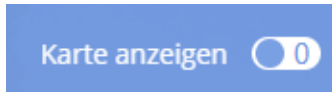
Bitte füllen Sie die geforderten Felder für den Hotelstandort und die An-/Abreise aus. Sie können die Suche verfeinern, indem Sie die Entfernung (Radius in km) anpassen oder sogar einen bestimmten Hotelnamen eingeben.

Fahren Sie fort, indem Sie auf „Hotels suchen“ klicken, um eine Übersicht verfügbarer Hotels anzuzeigen.

Hotel



Nun erhalten Sie eine Liste der verfügbaren Hotels am gewünschten Ort. Durch Aktivierung der Funktion „Karte anzeigen“ werden Ihnen die verfügbaren Hotels übersichtlich auf einem Stadtplan angezeigt.



Verwenden Sie bei Bedarf die Filter auf der linken Seite, um die Auswahl einzugrenzen.

Klicken Sie nach Auswahl des gewünschten Hotels auf den Button „Zimmer“, um Details zu den verfügbaren Preisen (Stornobedingungen etc.) und Zimmertypen zu sehen.

Durch Anklicken des Buttons „Auswählen“ werden Sie zu den Buchungsdetails weitergeleitet. Hier bestätigen Sie Ihre Hotelreservierung online, indem Sie auf „Fest buchen“ klicken.

Bitte beachten Sie, dass für Hotelreservierungen eine Kreditkarte erforderlich ist. Ihre Kreditkartendaten können Sie in Ihrem Reiseprofil speichern (siehe Profilverwaltung).

Die Zahlung erfolgt beim Check-out im Hotel, aber Sie müssen eine Kreditkarte zur Garantie hinterlegen.

Mietwagen



Klicken Sie auf „Mietwagen“, um nach verfügbaren Mietwagen zu suchen und eine Reservierung vorzunehmen.

Übernahme-Optionen: Anmietung an der Station Zustellung zu Wunschadresse

Übernahmeort:

Rückgabe-Optionen: Wie Anmietung Rückgabe an Station Abholung von Wunschadresse

Übernahme am: um :

Rückgabe am: um :

Zum Reiseplan Mietwagen suchen

Bitte geben Sie den Abholort und die Mietdaten ein.

Nach Auswahl der gewünschten Mietstation und Fahrzeugkategorie (Ampelsystem gemäß Reiserichtlinien) klicken Sie auf „Mietwagen suchen“.

Alle Buchungsdetails werden Ihnen angezeigt. Die Mietwagenbuchung können Sie nun online über die „Festbuchung“ abschließen.

Bitte beachten Sie, dass als Garantie für die Anmietung eine Kreditkarte erforderlich ist.